

## Unternehmensprofil

Die Medios AG ist der führende Anbieter von Specialty Pharma Solutions in Deutschland. Als Kompetenzpartner und Experte deckt Medios alle relevanten Aspekte der Versorgungskette in diesem Bereich ab: von der Arzneimittelversorgung bis zur Herstellung patientenindividueller Therapien einschließlich der Verblisterung. Im Mittelpunkt steht die optimale Versorgung der Patienten über spezialisierte Apotheken.

## Vorstand



**Matthias Gärtner,**  
CEO



**Falk Neukirch,**  
CFO



**Mi-Young Miehler,**  
COO

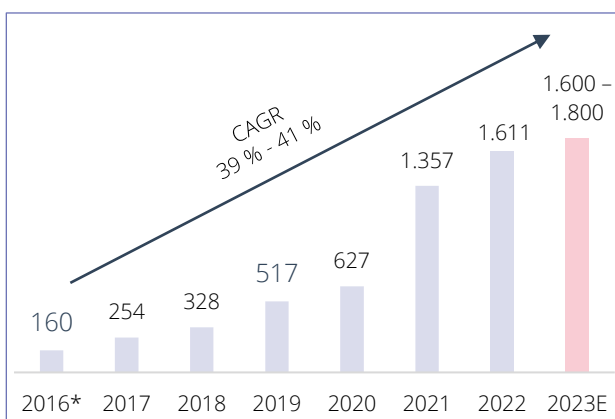


**Christoph Prußeit,**  
CINO

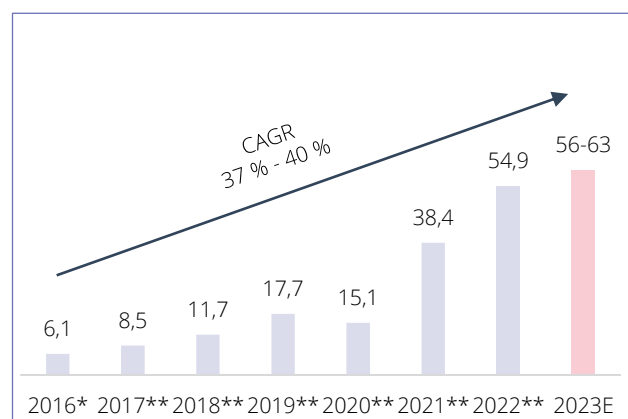
## Struktur und Segmente



## Konzernumsatz in Mio. €



## Konzern-EBITDA in Mio. €



<sup>1</sup> Geschäftsjahr; <sup>2</sup> Einschließlich des Segments „Services“ (-12 % im GJ 2022); \* bereinigt um Sonderaufwendungen (EBITDA pre); \*\* pro forma; CAGR = durchschnittliche jährliche Wachstumsrate

## Kennzahlen

in Mio. €	2022 (IFRS)	2021 (IFRS)	Veränd.
Umsatz	1.610,8	1.357,4	+18,7 %
EBITDA pre*	54,9	38,4	+42,8 %
Marge in %	3,4	2,8	+0,6 PP

\*bereinigt um Sonderaufwendungen

## Basisdaten

Grundkapital	23.805.723 €
Anzahl der Aktien	23.805.723
Aktiengattung	Nennwertlose Inhaber-Stückaktien
WKN/ISIN	A1MMCC/DE000A1MMCC8
Handelsplätze	Regulierter Markt Frankfurt (Prime Standard)

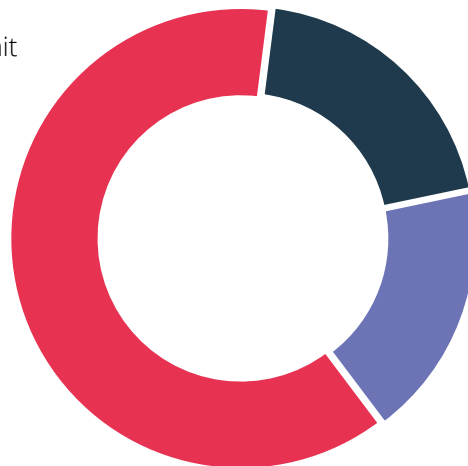
## Aktionärsstruktur

Alle Zahlen gemäß Stimmrechtsmitteilungen der Meldepflichtigen

**62,3 %**

### Streubesitz

- 5,2 % Paladin Asset Management Investmentaktiengesellschaft mit veränderlichem Kapital und Teilgesellschaftsvermögen
- 4,9 % Allianz Global Investors GmbH
- 4,7 % SEB Investment Management AB



**19,7 %**

### Martin Hesse

inkl. Zurechnung der BMSH GmbH

**18,0 %**

### Manfred Schneider

inkl. Zurechnung der Tangaroa Management GmbH und Tangaroa GmbH & Co. KG  
0,00 % direkt, 18,0 % durch Zurechnung

## Aktienkurs in €



22.11.2016 (IPO)

31.07.2023